

Budget primitif 2025

Dossier de presse – 20 mars 2025



3 budgets (en milliards FCFP)

Budget Propre

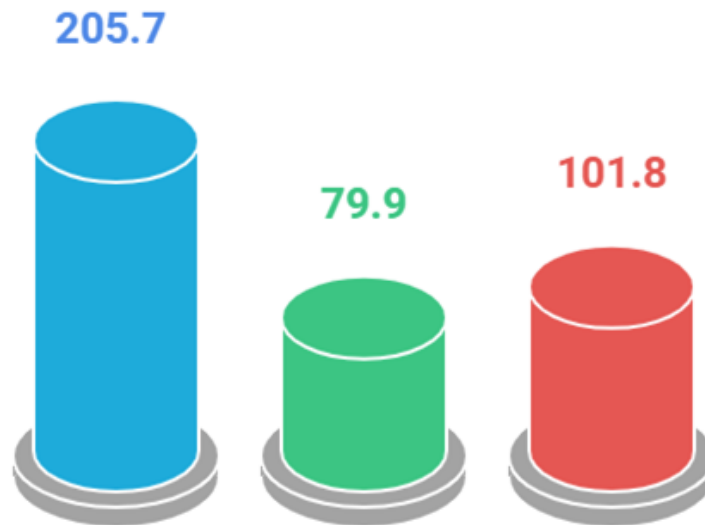
Financement des opérations et services institutionnels

Budget Annexe de Reversement

Redistribution des taxes et centimes additionnels aux établissements publics

Assiette nette des dotations aux collectivités - Budget de répartition

Financement des collectivités territoriales, provinces, communes et Nouvelle-Calédonie





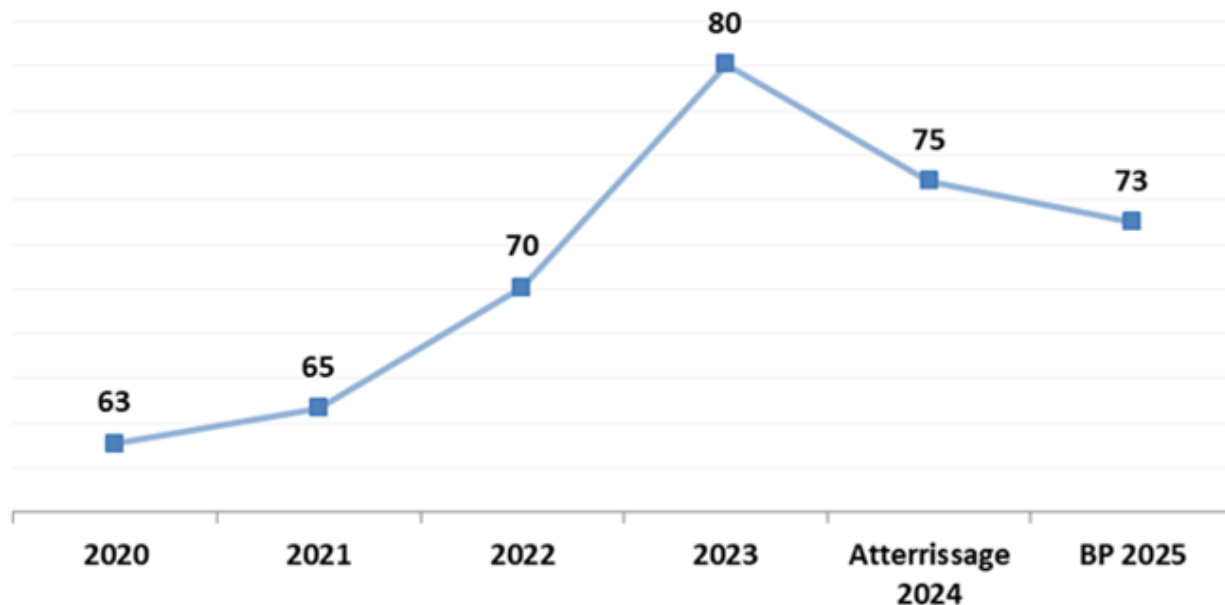
Budget de reversement
79,9 MDF



BUDGET DE REVERSEMENT - RECETTES

Une diminution des recettes fiscales de 2,4% par rapport au réalisé 2024 et de 8,7% par rapport à l'exercice 2023 (-7 milliards) :

Evolution des recettes fiscales (en milliards F.CFP)



BUDGET DE REVERSEMENT - DÉPENSES

Une **baisse de 4%** sur le reversement aux collectivités et autres organismes par rapport à 2023, **soit 2,9 milliards**.

-29% de CENTIMES ADDITIONNELS par rapport à 2023 : **-5,2 MDF**

-33% pour les communes

-25% pour les provinces

-19% pour la CCI

-19% pour la CMA

-1% de TAXES AFFECTÉES par rapport à 2023 : **-403 MF**

-16% pour les communes

-25% pour le SMTU

-15% pour le SMTI





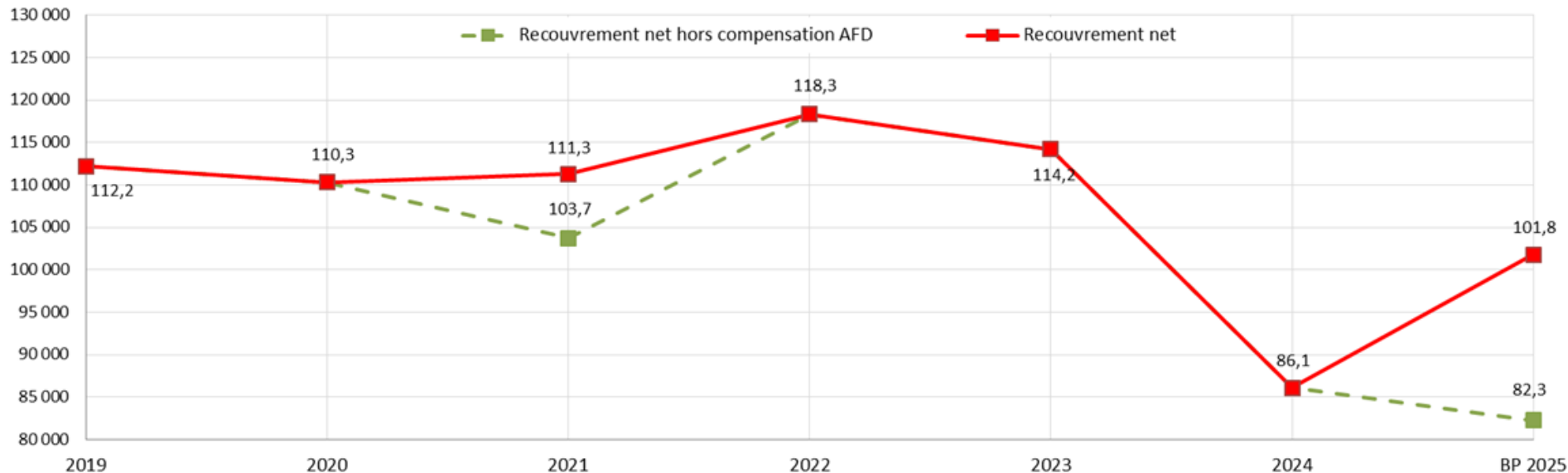
Budget de répartition



BUDGET DE RÉPARTITION - ASSIETTE NETTE DE DOTATIONS

Une **baisse des dotations 2025 de 28%** par rapport à 2023, soit **-32 Mds** :
Toutefois, une **compensation fiscale de 19,5 milliards** financée par l'emprunt AFD (119,3 Mds) portera l'assiette à **101,8 Mds** représentant une **baisse de 11% par rapport à 2023**.

Évolution de l'assiette nette des dotations (milliards F.CFP)



BUDGET DE RÉPARTITION - BAISSÉ DES DOTATIONS AUX COLLECTIVITÉS

L'assiette nette des dotations aux collectivités est de **101,8 MDF**

C'est une diminution par rapport à 2023 :

Pour les provinces : **-6,9 milliards**

Pour les communes : **-3,1 milliards**

Pour la Nouvelle-Calédonie: **-2,4 milliards**

	2023	2025	T. évolution
Assiette nette des dotations	114 239 006 231	101 811 456 637	-11%
province Sud	31 244 368 204	27 845 433 390	
province Nord	20 654 412 327	18 407 511 360	
province des Iles Loyauté	11 503 867 927	10 252 413 683	
Total provinces	63 402 648 458	56 505 358 433	-11%
Communes	20 163 521 726	17 053 418 987	-15,4%
Nouvelle-Calédonie	30 672 836 047	28 252 679 217	-8%



En complément de la dotation 2025 (assiette à 101,8 Mds), un **recouvrement 2024 supérieur aux prévisions** permettra un **ajustement positif de 4,8 MDF**. Cet ajustement sera comptabilisé dès le BP 2025 réparti de la manière suivante:

- Provinces : +2,6 MDF
- Communes : +0,9 MDF
- Nouvelle-Calédonie : +1,2 MDF

Une subvention exceptionnelle de **1,5 milliards** est programmée **pour soutenir les communes**.



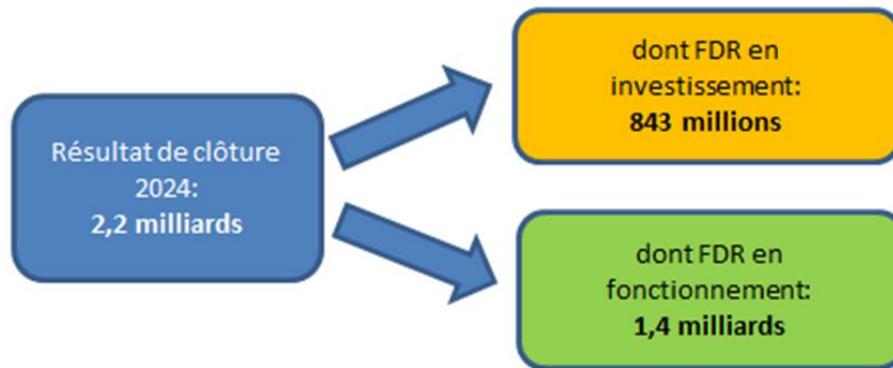
Budget propre
205,7 MDF



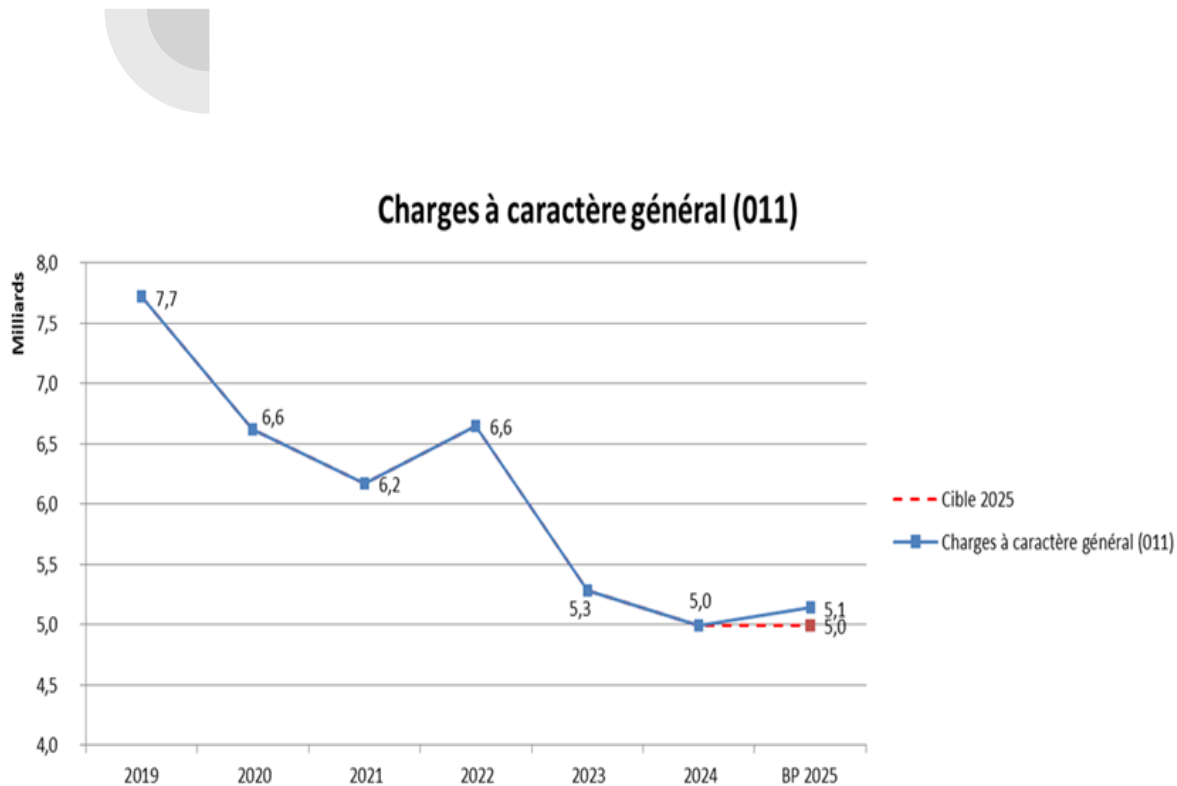
- ❑ Une baisse de **-1,2% de la masse salariale** par rapport au réalisé 2024
- ❑ Une maîtrise des charges courantes : **5 milliards**, soit 0% / réalisé 2024
- ❑ Une baisse des dépenses d'interventions : **10,2 Mds, soit -7% / réalisé 2024**
- ❑ Une hausse des dépenses d'équipement: **7,2 milliards, soit +22% / réalisé 2024**
- ❑ Emprunt AFD de 119,3 Mds sur la période 2025-2027 dont **94,6 Mds** mobilisés sur l'exercice 2025
- ❑ Une **annuité de la dette à 52,8 Mds** dont 1,8 Mds pour les prêts COVID et 3,5 milliards de remboursement de la dette dite 'classique' et 46,6 milliards de gestion de crise 2024 (avances remboursables de l'Etat).

La reprise des résultats a habituellement lieu après le vote du compte administratif. Cependant, il est proposé de reprendre par anticipation les résultats dès le budget primitif 2025 afin que les collectivités puissent bénéficier de la quote-part fiscale supplémentaire issue de l'exercice 2024.

- ❑ Résultat de clôture 2024 en légère hausse (1,1 Mds début 2024):



BUDGET PROPRE - CHARGES COURANTES

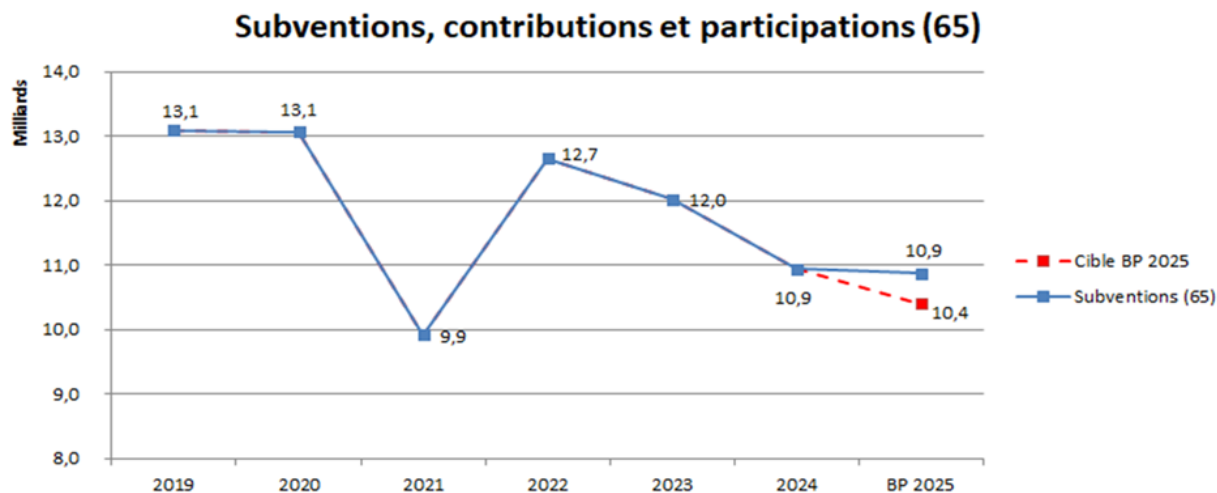


15% des dépenses réelles de fonctionnement du budget de la NC (hors dépenses exceptionnelles de gestion de crise).

La collectivité a engagé depuis plusieurs années, **une réduction de ses charges courantes: -35 % entre 2019 et 2024 (soit -2,7 milliards).**

En 2025 : **5 milliards**

BUDGET PROPRE - INTERVENTIONS ET SUBVENTIONS

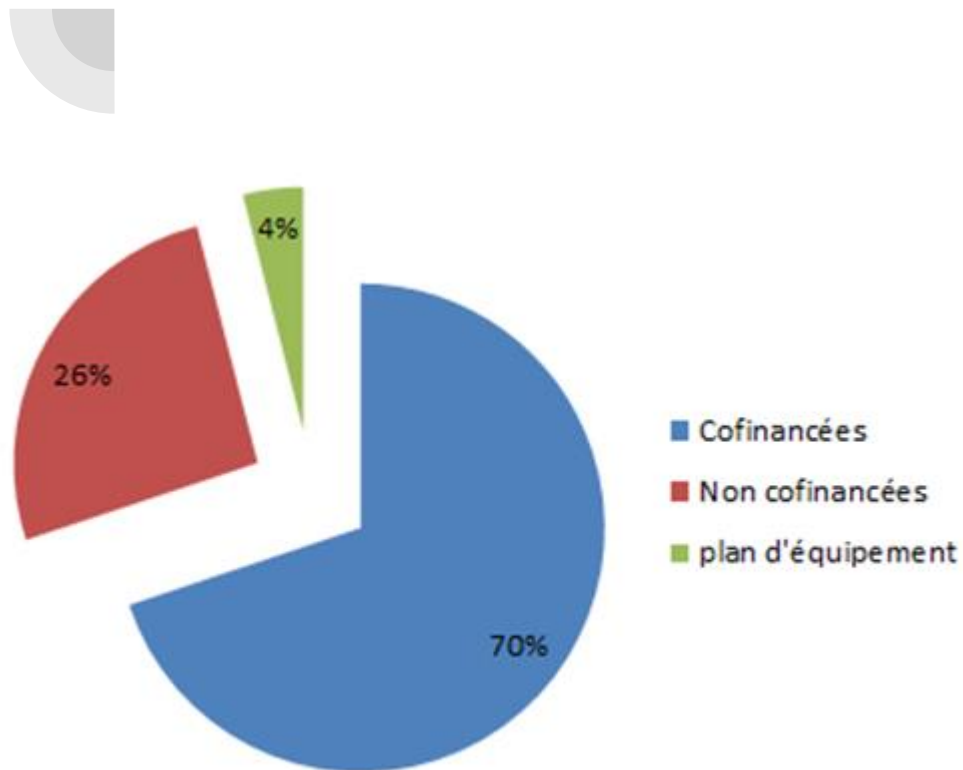


32% des dépenses réelles de fonctionnement du budget de la NC (hors dépenses exceptionnelles de gestion de crise).

Ce poste de dépenses a néanmoins été réduit fortement (-16,8% entre 2020 et 2024, soit -2,2 milliards).

En 2025 : **10,2 milliards.**

BUDGET PROPRE - OPÉRATIONS D'INVESTISSEMENT



Une progression de 22 % par rapport au réalisé de 2024, mais une augmentation modérée de seulement 1 % en comparaison avec l'exercice 2023.

Le financement repose à 70 % sur des opérations cofinancées, tandis que les projets non-cofinancés en représentent 26 %, et le plan d'équipement des services se limite à 4 %.

BUDGET PROPRE - OPÉRATIONS D'INVESTISSEMENT

Le poste de dépense sur les **opérations d'investissement** s'élève à **7,2 MDF**

TRANSPORTS

31
%

- Pont de la Tontouta	645 MF
- 2x2 voies Néa/Tta	161 MF
- Rénovation de routes	128 MF
- Pont de Nevou	172 MF
- Pont de Nouville	100 MF
- Sécurisation Pont Tchamba	90 MF

ENSEIGNEMENT

20
%

- Lycée Pétro Attiti	250 MF
- Emprunt DDEC et ASEE	386 MF
- Subvention pédagogique	180 MF
- Lycée agricole (rénovation)	150 MF
- PPI des Lycées	150 MF
- PPI numérique scolaire	87 MF

ENVIRONNEMENT, AMÉNAGEMENT, URBANISME,

17
%

- Sécurisation barrage Dumbéa	362 MF
- Subvention ACE	250 MF
- Radars météo	259 MF
- Projet CURTA (Sécurité Civile)	100 MF

CULTURE

15
%

- Bibliothèque BERNHEIM	540 MF
- Extension Musée NC	500 MF

ACTION PUBLIQUE, RESSOURCES ET MOYENS

11
%

- Projet PIA-Territoire d'innovation	237 MF
- Refonte JURIDOC-NC	72 MF
- Requalif. Site Gaston Bourret	56 MF
- Rénovation Maison Gabriel Poedi	53 MF



Le grand emprunt à l'AFD



UTILISATION DU GRAND EMPRUNT POUR LA PÉRIODE 2025-2027

1 MILLIARD € = 119,3 MILLIARDS FCFP

2024 : déjà consommé

2025

2026-2027

Remboursement Avances
Etat + Banque des Territoires

46,6 MDF

Intérêts

3
MDF

Système
électrique
4,4 MDF

RUAMM
9,9 MDF

Compensation
pertes recettes
fiscales
19,5 MDF

Chômage
spécifique
et droit
commun
11,2 MDF

Pour 2026 -
2027

24,7 MDF

45 MF mobilisables en 2025

41% de la somme allouée pour le
remboursement des avances de
trésorerie antérieurs et des intérêts
intercalaires





GOUVERNEMENT DE LA
NOUVELLE-CALÉDONIE