

COMMENT PORTER SON MASQUE



*conforme au référentiel de fabrication de la Nouvelle-Calédonie

- 

Lavez-vous les mains
- 

Prenez le masque par les élastiques et ajustez-le autour de vos oreilles
- 

Placez le bord rigide, s'il y en a un, à la naissance du nez et faites-lui prendre la forme de votre nez
- 

Masque chirurgical

Si vous avez un masque chirurgical, la face bleue doit être à l'extérieur
- 

Ajustez votre masque en bas du menton. Il doit être bien appliqué sur votre visage
- 

Désinfectez-vous les mains si vous devez toucher votre masque
- 


Pour le retirer, prenez-le par les élastiques, puis lavez-vous les mains
- 


4 heures d'utilisation


Les masques chirurgicaux doivent être jetés. Les masques UNS1 peuvent être lavés.


LES ERREURS À ÉVITER

- 

porter son masque sous le nez
- 

ne couvrir que le bout de son nez
- 

laisser son menton exposé
- 

ne pas serrer son masque sur les côtés
- 

mettre son masque sous le menton
- 

toucher son masque une fois mis en place